





Roboter- und Schneckensprache



Um die Bilder als Referenzbilder für die Roboter- und Schneckensprache zu nutzen, schneide diese aus.









Legetafel



In das Rechteck wird das zu analysierende Bild gelegt, in die Kreise sollen die Steine für jeden zu identifizierenden Laut gelegt werden.



Exemplarischer Übungswortschatz: Wortmaterial

KV-Strukturen			
Fee	See	Reh	Schuh
auf	so	ja	sie
wie	wo	mäh	muh
wau	neu	rau	Sau



Exemplarischer Übungswortschatz: Wortmaterial

VK-Strukturen (lange, betonte Vokale)			
aus	Öl	Eis	
KVK-Strukturen (lange, betonte Vokale)			
Los	Moos	Maus	Fuß
Leim	Mehl	Mohn	Föhn
schön	Schaf	Wal	Haus



Exemplarischer Übungswortschatz: Wortmaterial

V-KV-Strukturen			
Oma	Eule	Ufo	Uno
KV-KV-Strukturen			
Sofa	Rose	Schule	Nase
Hase	Name	Mama	Schere
Riese	Wiese		



Exemplarischer Übungswortschatz: Wortmaterial






V-KVK-Strukturen (langer, betonter erster Vokal)			
Ofen	Emil	Igel	Esel
U- Bahn	eilen	Eisen	ölen



Schneckensprache



Sprich die Wörter in Schneckensprache. Deine Partnerin oder dein Partner soll raten, welches Wort du meinst.

















Wie viele Laute hörst du? (I)



Zerlege die Wörter in einzelne Laute! Male für jeden Laut einen Punkt.



Wie viele Laute hörst du? (II)



Zerlege die Wörter in einzelne Laute! Male für jeden Laut einen Punkt.

