



# Silbenteppich



Die Spalten sollen gemeinsam gelesen werden. Um einen nachhaltigen Übungserfolg zu erreichen, ist das regelmäßige Lesen der Silben wichtig!

Der Silbenteppich kann als Haus mit Stockwerken umgedeutet werden: Wer wohnt in der dritten Etage in der Mitte/ganz links/2. von rechts?

	A	E	I	O	U
L	LA	LE	LI	LO	LU
M	MA	ME	MI	MO	MU
S	SA	SE	SI	SO	SU

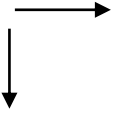
  

	A	E	I	O	U
T	TA	TE	TI	TO	TU
B	BA	BE	BI	BO	BU
G	GA	GE	GI	GO	GU



# Silbenteppich

Leere Vorlage

I. Rekodieren und Dekodieren



# Silbenteppich I

	e	u	o	i	a
J	Je	Ju	Jo	Ji	Ja
L	Le	Lu	Lo	Li	La
T	Te	Tu	To	Ti	Ta
M	Me	Mu	Mo	Mi	Ma
N	Ne	Nu	No	Ni	Na
K	Ke	Ku	Ko	Ki	Ka
D	De	Du	Do	Di	Da



# Silbenteppich II

	e	u	o	i	a
j	je	ju	jo	ji	ja
l	le	lu	lo	li	la
t	te	tu	to	ti	ta
m	me	mu	mo	mi	ma
n	ne	nu	no	ni	na
k	ke	ku	ko	ki	ka
d	de	du	do	di	da



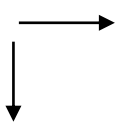
# Silbenteppich III

	au	ei	eu	ie	o
G	Gau	Gei	Geu	Gie	Go
T	Tau	Tei	Teu	Tie	To
F	Fau	Fei	Feu	Fie	Fo
B	Bau	Bei	Beu	Bie	Bo
Z	Zau	Zei	Zeu	Zie	Zo
S	Sau	Sei	Seu	Sie	So
P	Pau	Pei	Peu	Pie	Po

I. Rekodieren und Dekodieren



# Silbenteppich IV

	au	ei	eu	ie	o
g	gau	gei	geu	gie	go
t	tau	tei	teu	tie	to
f	fau	fei	feu	fie	fo
b	bau	bei	beu	bie	bo
z	zau	zei	zeu	zie	zo
s	sau	sei	seu	sie	so
p	pau	pei	peu	pie	po



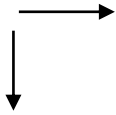
# Silbenteppich V

	e	u	o	i	a
Bl	Ble	Blu	Blo	Bli	Bla
Tr	Tre	Tru	Tro	Tri	Tra
Dr	Dre	Dru	Dro	Dri	Dra
Fr	Fre	Fru	Fro	Fri	Fra
Kl	Kle	Klu	Klo	Kli	Kla
Pr	Pre	Pru	Pro	Pri	Pra
Gl	Gle	Glu	Glo	Gli	Gla

I. Rekodieren und Dekodieren



# Silbenteppich VI

	e	u	o	i	a
bl	ble	blu	blo	bli	bla
tr	tre	tru	tro	tri	tra
dr	dre	dru	dro	dri	dra
fr	fre	fru	fro	fri	fra
kl	kle	klu	klo	kli	kla
pr	pre	pru	pro	pri	pra
gl	gle	glu	glo	gli	gla